








Пользователи **Сервиса «Государственная онлайн-регистрация бизнеса»** могут направить в электронном виде заявление в регистрирующий орган для регистрации:

- юридического лица (при создании);
- физического лица в качестве индивидуального предпринимателя, **подписав их в приложении Госключ.**

 *Ключ электронной подписи создается, хранится и применяется в приложении: не нужны USB-токены, СМС-пароли и все функции доступны без личной явки и без бумаги*

**Для работы с сервисом необходимы следующие условия:**

-  Установленное мобильное приложение Госключ;
-  Наличие подтвержденной учетной записи Госуслуг;
-  Подтверждение по биометрии или загранпаспорт нового поколения;
-  Смартфон с NFC-модулем;
-  Государственная пошлина за регистрацию не уплачивается,
-  Стоимость получения сертификата электронной подписи в Госключе — 0 рублей

Скачать приложение Госключ можно по ссылке:



**Сервис: «Прозрачный бизнес»** содержит:

- информацию из ЕГРЮЛ и ЕГРИП с возможностью получения выписки из реестра;
- информацию из Реестра дисквалифицированных лиц;
- информацию из Единого реестра субъектов малого и среднего предпринимательства;
- информацию об участии физического лица в организациях;
- информацию об адресах, указанных при государственной регистрации в качестве места нахождения несколькими юридическими лицами;
- информацию о юридических лицах и индивидуальных предпринимателях, в отношении которых представлены документы для государственной регистрации;
- сведения о среднесписочной численности работников организации;
- сведения о суммах доходов и расходов по данным бухгалтерской (финансовой) отчетности организации;
- сведения о суммах задолженности организаций по уплате налогов, сборов и страховых взносов;
- сведения о налоговых правонарушениях организаций с указанием общего размера штрафа;
- информацию о юридических лицах, имеющих задолженность по уплате налогов;
- другие сведения.

**Сервис: «Уплата налогов и пошлин»**

**Сервис: «Создай свой бизнес»** - позволяет сделать выбор: учредить фирму или зарегистрировать ИП

**Сервис: «Федеральная информационная адресная система»** - сведения об актуальном написании адреса

**Сервис: «Регистрация ИП через мобильное приложение»**



УПРАВЛЕНИЕ ФЕДЕРАЛЬНОЙ  
НАЛОГОВОЙ СЛУЖБЫ  
ПО КРАСНОЯРСКОМУ КРАЮ

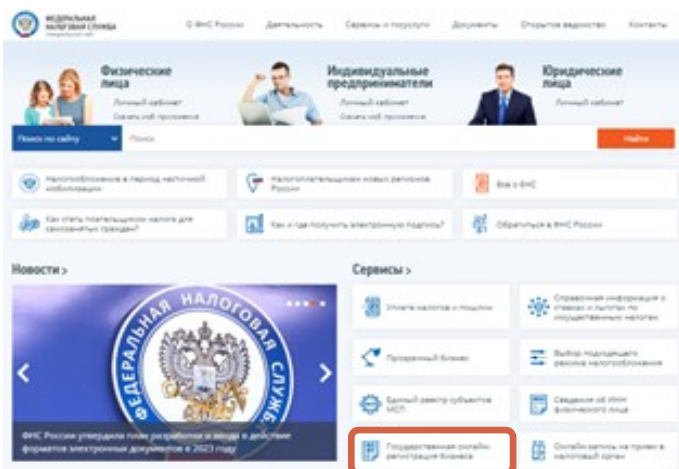
**ЭЛЕКТРОННАЯ РЕГИСТРАЦИЯ  
ДЛЯ ЮРИДИЧЕСКИХ ЛИЦ  
И ИНДИВИДУАЛЬНЫХ  
ПРЕДПРИНИМАТЕЛЕЙ**



## ЕСЛИ ВЫ РЕШИЛИ:

- Создать юридическое лицо
- Зарегистрироваться в качестве индивидуального предпринимателя
- Внести изменения в ЕГРЮЛ/ЕГРИП
- Ликвидироваться, реорганизоваться

## Вы можете это сделать на сайте ФНС России:



С помощью сервиса:



## ОСНОВНОЕ ТРЕБОВАНИЕ: наличие у заявителя квалифицированной электронной подписи

Получить сертификат ключа квалифицированной электронной подписи можно в любом удостоверяющем центре, аккредитованном в Минкомсвязи России



# ЭТАПЫ РЕГИСТРАЦИИ В ЭЛЕКТРОННОМ ВИДЕ

- 1 Подготовить с помощью специализированного бесплатного программного обеспечения, размещенного на сайте ФНС России, заявление.
- 2 Отсканировать документы, прилагаемые к заявлению.
- 3 Подписать подготовленные документы квалифицированной электронной подписью и направить их в регистрирующий орган.
- 4 Получить в режиме реального времени на адрес электронной почты сообщение регистрирующего органа о получении документов с указанием уникального номера.
- 5 Получить не позднее одного рабочего дня, следующего за днем отправки документов, от регистрирующего органа в электронном виде документы, подготовленные регистрирующим органом в связи с внесением записи в ЕГРЮЛ или ЕГРИП.
- 6

## ПРЕИМУЩЕСТВА ЭЛЕКТРОННОЙ РЕГИСТРАЦИИ

- ✓ не уплачивается государственная пошлина за регистрацию при направлении документов в электронном виде;
- ✓ не требуется посещение регистрирующего (налогового) органа;
- ✓ не требуются затраты на нотариуса;
- ✓ не требуется дублирование сдаваемых документов на бумажных носителях;
- ✓ контроль за отсутствием ошибок при заполнении заявления

**Просто! Удобно!  
Без дополнительных затрат!**

# ТИПОВОЙ УСТАВ ООО— удобное и комфортное ведение бизнеса

При регистрации ООО учредители могут выбрать типовой устав с помощью сервиса: [«Выбор типового устава»](#) на сайте ФНС России.

**Подобрать типовой устав с помощью данного сервиса можно как вновь создаваемому, так и уже действующему ООО.**

*При переходе общества со своего собственного устава на типовой государственная пошлина не уплачивается.*

Сервис удобен и прост в использовании. Заявителю достаточно ответить на семь вопросов, и сервис автоматически подберёт подходящий типовой устав, номер которого указывается в заявлении о регистрации.

## Основные преимущества использования типового устава:

- экономия времени при составлении и утверждении устава общества, при его оформлении для государственной регистрации;
- типовой устав в регистрирующий орган не представляется;
- при изменении наименования, места нахождения (в другое муниципальное образование), размера уставного капитала ООО изменения в устав не вносятся;
- нет необходимости представлять его контрагентам, нотариусу или в банк, хранить подлинник устава и в случае его утери запрашивать дубликат в регистрирующем органе.
- есть выбор разных ситуаций деятельности ООО.



Информационный видеоролик →

