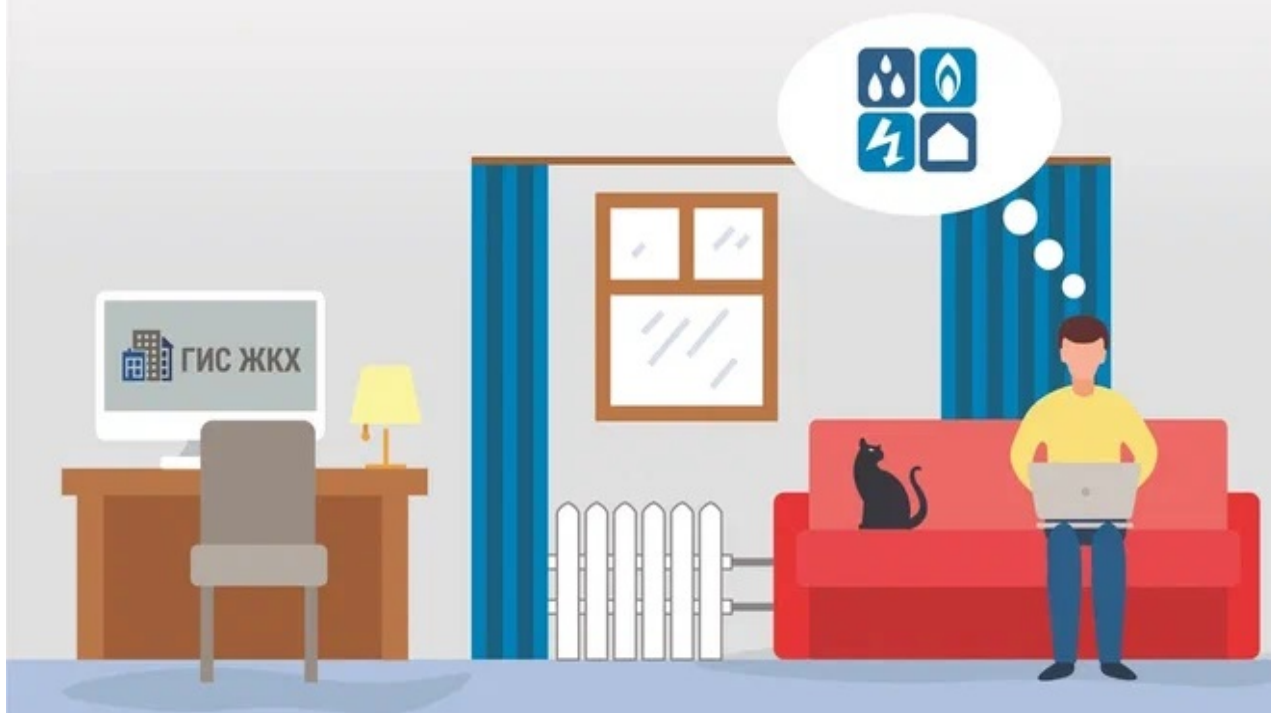


**ГИС ЖКХ**

Государственная информационная система  
жилищно-коммунального хозяйства

**ПРОСТО  
УДОБНО  
ЧЕСТНО**

[dom.gosuslugi.ru](http://dom.gosuslugi.ru)



**#жкхменяется**

# ПЛЮСЫ ГИС ЖКХ

ГИС ЖКХ  
Государственная информационная система  
жилищно-коммунального хозяйства



Онлайн оплата  
услуг ЖКХ



Информация  
о доме



Уведомления  
об отключениях  
горячей воды



Онлайн голосования  
собственников  
жилья



Оплаты жилищно-коммунальные  
услуги онлайн

на [dom.gosuslugi.ru](https://dom.gosuslugi.ru)

ГИС ЖКХ | ПРОСТО | УДОБНО | ЧЕСТНО

#жкхменяется



Передай показания приборов  
учета вовремя

на [dom.gosuslugi.ru](https://dom.gosuslugi.ru)

ГИС ЖКХ | ПРОСТО | УДОБНО | ЧЕСТНО

#жкхменяется



Узнай всю информацию  
о своем доме

на [dom.gosuslugi.ru](https://dom.gosuslugi.ru)

ГИС ЖКХ | ПРОСТО | УДОБНО | ЧЕСТНО

#жкхменяется



**Управляй своим домом онлайн.  
Электронное голосование собственников  
жилья**

**на [dom.gosuslugi.ru](https://dom.gosuslugi.ru)**

**ГИС ЖКХ | ПРОСТО | УДОБНО | ЧЕСТНО**

# ПОДКЛЮЧЕНИЕ ЛИЦЕВОГО СЧЕТА

## ПОДКЛЮЧЕНИЕ ЛИЦЕВОГО СЧЕТА В ЛИЧНОМ КАБИНЕТЕ ГИС ЖКХ



### ШАГ 1

Войти в личный кабинет и нажать на гиперссылку «Подключить лицевой счёт к Личному кабинету»




### ШАГ 2

На появившейся странице «Список подключённых лицевых счетов» нажать на кнопку «Подключить лицевой счёт», после чего появится окно «Подключение к лицевому счёту»



### ШАГ 3

Выбрать адрес дома, нажав на кнопку в конце строки «Адрес дома», и добавить необходимый адрес из справочника



### ШАГ 4

Далее ввести номер лицевого счёта или иной идентификатор плательщика



### ШАГ 5

Проверить данные и нажать кнопку «Подключить» для завершения процесса подключения лицевого счёта

# ГИС ЖКХ ОПЛАТА ЖКУ

## ПЛЮСЫ ГИС ЖКХ:



онлайн оплата услуг ЖКХ



информация о доме



уведомления об отключениях горячей воды



онлайн голосования собственников жилья

## 1. РЕГИСТРАЦИЯ НА ГОСУСЛУГАХ

Вход в личный кабинет на ГИС ЖКХ производится через единую систему идентификации и аутентификации, работать через которую можно после регистрации на Госуслугах




## 2. ОПЛАТА ЖКУ

- Перейдите на главную страницу личного кабинета
- В разделе «Действия» нажмите «Оплатить ЖКУ», укажите сумму к оплате
- Проверьте наименование УО и сумму оплаты, затем нажмите «Оплатить». Далее необходимо выбрать варианты оплаты:
  - через кошелек «Виртуальный мир» без комиссии
  - через карту любого банка с комиссией



## 3. СЧЕТ ЗА ЖКУ ОПЛАЧЕН


После оплаты на электронную почту придет извещение о совершении операции на сайте ГИС ЖКХ



**ГИС ЖКХ**

Государственная информационная система жилищно-коммунального хозяйства

# ПЕРЕДАЧА ПОКАЗАНИЙ ИПУ



1

Войдите в личный кабинет

Подключите номер лицевого счета, если он еще не подключен

2



Нажмите на гиперссылку «Передать показания приборов учёта» на главной странице личного кабинета или нажмите кнопку «Внести показания» в окне «Жилые помещения», по которым оплачиваются ЖКУ в личном кабинете



3

На отобразившейся странице «Внесение текущих показаний по приборам учёта» укажите показания ИПУ и дату снятия показания

4



Нажмите кнопку «Сохранить» для подтверждения внесения показаний. Для отмены процедуры внесения показаний нажмите на кнопку «Отменить»

5



# ГИС ЖКХ ЭЛЕКТРОННОЕ СОБРАНИЕ СОБСТВЕННИКОВ



1  
Войдите в личный кабинет пользователя на портале ГИС ЖКХ (гражданин должен являться собственником жилья в многоквартирном доме (МКД))



2  
Перейдите на вкладку «Голосование по дому». Раздел голосований доступен в личном кабинете ГИС ЖКХ собственникам помещений в МКД в случае, если право собственности зарегистрировано в Едином государственном реестре недвижимости



4  
Выберите необходимое голосование и проголосуйте по всем вопросам повестки общего собрания



3  
В поиске выберите статус «Голосование по дому» и нажмите кнопку «Найти»



5  
Готово!



6  
После окончания голосования для просмотра протокола нажмите на его наименование или выберите пункт выпадающего меню «Посмотреть»

Отображается страница просмотра протокола с общей информацией по нему и блоком с результатами голосования по вопросам повестки



**ГИС ЖКХ**

Государственная информационная система жилищно-коммунального хозяйства